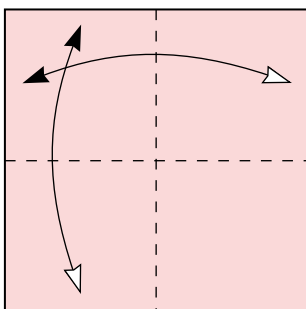


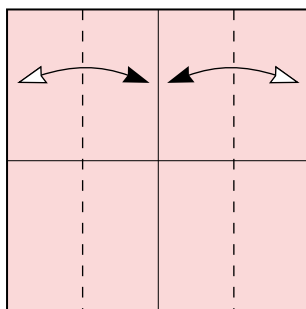
FORMULE

design & kresba: František Grebeníček

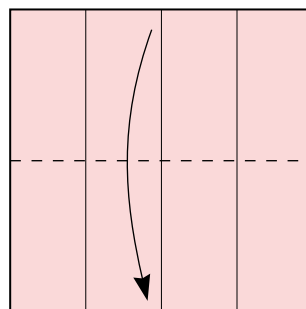
Jistě si vzpomínáte na svá školní léta, kdy se po lavicích proháněla "foukačí" autíčka. Jedno takové autíčko se dnes naučíme skládat. Vychází z tradičního japonského základu a je opravdu velmi jednoduché.



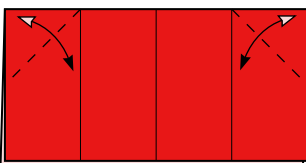
(1) Přeložením a rozložením vytvoříme osové hrany.



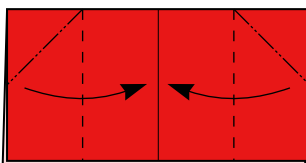
(2) Přeložíme ke středu a rozložíme.



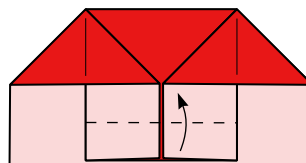
(3) Horní polovinu přeložíme dolů.



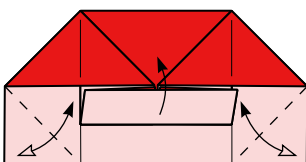
(4) Přeložíme rohy k hranám z minulého kroku a rozložíme.



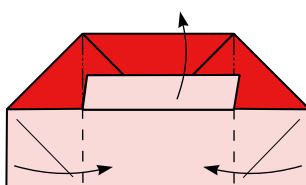
(5) Rozevřeme levou a pravou stranu.



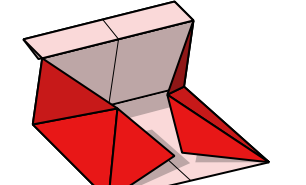
(6) Toto je tradiční japonský domeček. Pokračujeme přeložením středního sloupku napůl.



(7) Zbytek sloupku přehneme nahoru - bude z něj spojler autíčka. Rohy přehneme dovnitř a pak částečně vrátíme zpět.



(8) Rozevřeme do tvaru krabičky a pak dotvarujeme karoserii. Autíčko vypadá trochu jako lopatka na smetí :-)



(9) Stačí trochu fouknout zezadu a formulka vyrazí vpřed. Uspořádejte závody!